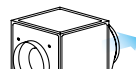
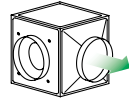


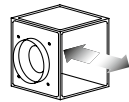
GB 315



Ⓐ Ausblas axial



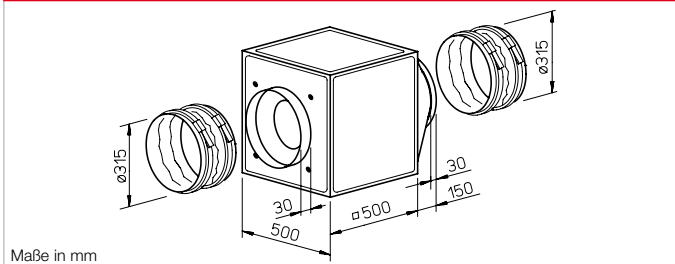
Ⓑ Ausblas radial



— Beidseitig radial, frei ausblasend

Beliebige Einbaulage und Aufstellung durch fünf mögliche Ausblasrichtungen.

Maße GB 315



Maße in mm

■ Gehäuse

Selbsttragende Rahmenkonstruktion aus Aluminium-Hohlprofilen. Doppelwandige, 20 mm starke Seitenpaneele aus verzinktem Stahlblech, schall- und wärmeisoliert durch Auskleidung mit nicht brennbarer Mineralwolle. Saugseitig mit Düse für optimale Einströmung sowie Stutzen und flexibler Manschette zum Anschluss an Rohre. Druckseitig mit Formstück (quadratisch auf rund) für verlustarme Ausströmung und flexibler Manschette zur Unterbindung von Körperschallübertragung. Einfache Positionierung durch serienmäßige Kranhaken.

■ Laufrad

Freilaufendes Radial-Hochleistungslaufrad mit rückwärts gekrümmten Kunststoff-Schaufeln auf verzinkter Stahlscheibe, direkt angetrieben. Energieeffizient bei niedriger Geräuschkentwicklung.

Dynamisch zusammen mit dem Motor nach DIN ISO 21940-11 – Gütestufe 6.3 ausgewuchtet.

■ Antrieb

Durch wartungsfreien, drehzahlsteuerbaren Außenläufermotor in Schutzart IP44. Kugelgelagert, funktstörungsfrei.

■ Elektrischer Anschluss

Serienmäßiger Klemmenkasten (IP54) am Motor.

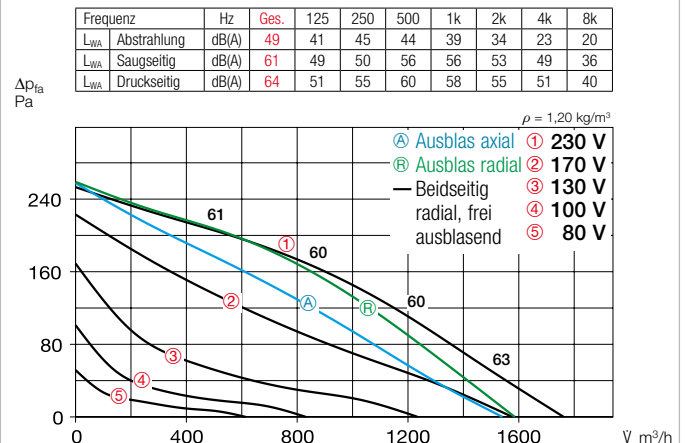
■ Motorschutz

Durch eingebaute Thermokontakte mit der Wicklung in Reihe verdrahtet, selbsttätig aus- und nach erfolgter Abkühlung wieder einschaltend.

■ Leistungsregelung

Durch Spannungsreduzierung mittels 5-Stufenrafo oder elektronisch drehzahlsteuerbar. Die Leistungsstufen sind im Kennlinienfeld dargestellt.

Kennlinien GBW 315/4



■ Zubehör

Schwingungsdämpfer zur Aufstellung im Innenbereich. 1 Satz = 4 St.
SDD-U Best.-Nr. 05627

Wandkonsole für Wandanbau.
GB-WK 315 Best.-Nr. 05625

Wetterschutzgitter zur ausblasseitigen Abdeckung.
GB-WSG 315 Best.-Nr. 05638

Wetterschutzdach für geschützte Aufstellung im Freien.
GB-WSD 315 Best.-Nr. 05747

Kondensatwanne mit Ablaufstutzen (mittig) für Rohr-/Schlauch-Anschluss.
GB-KW 315 Best.-Nr. 05643

Hinweise	Seite
Projektierungshinweise	14 ff.
Allgemeine techn. Hinweise, Leistungsregelung	19 ff.
Zubehör-Details	Seite
Drehzahlsteller, Regler	599 ff.

Type	Best.-Nr.	Förderleistung max.	Nenn-drehzahl	Schalldruck Gehäuseabstrahlung	Leistungsaufnahme	Stromaufnahme bei Nennspannung		Anschluss nach Schaltplan	maximale Fördermitteltemperatur bei Nennsp. Regelg.		Gewicht netto ca.	Trafo-Drehzahlsteller 5-stufig ohne Motorvolenschutz	
		V m³/h	min⁻¹	dB(A) in 4m	kW	A	A		Nr.	+ °C		+ °C	kg
Wechselstrom, 1~, 230 V, 50 Hz, Kondensatormotor, Schutzart IP44													
GBW 315/4	05510	1760	1230	29	0,123	0,55	0,55	923	55	55	31,0	TSW 1,5	01495